

PASSO 3
ACESSO AO SISTEMA,
NOVA OBRA E
ENVIANDO CONVITE
PARA OUTRA PARTE

R D O

app

 **YouTube**



www.rdoapp.com.br

PASSO A PASSO CONTRATANTE & CONTRATADA



1

**CADASTRO NA LOJA
RDO App.**



2

**ESCOLHA DO PLANO
DE ASSINATURA.**



3

**ACESSO AO SISTEMA PARA CRIAR NOVA OBRA
(ESCOLHA ENTRE CONTRATANTE OU
CONTRATADA). ENVIAR CONVITE PARA OUTRA
PARTE (CONTRATADA OU CONTRANTE).**



4

**CONTRATADA INSERE AS ETAPAS E OS
CARDS DE TAREFAS COM STATUS
PLANEJADA (CINZA). CONTRATANTE E
CONTRATADA INSEREM OS SEUS
COLABORADORES E EQUIPAMENTOS
NA OBRA.**



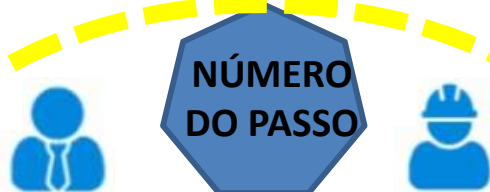
5

**CONTRATADA ALTERA STATUS DOS
CARDS DE TAREFAS PARA "EM
EXECUÇÃO" (AZUL) QUE RECEBEM
COMENTÁRIOS, MEDIÇÃO, FOTOS,
COLABORADORES E MÁQUINAS.
CONTRATADA GERA E ASSINA O PDF
DIARIAMENTE.**



6

**ENGENHEIRO CONTRATANTE
ACESSA SISTEMA PARA
COMENTAR E ASSINAR RDO PDF
FECHANDO O CICLO DIÁRIO.**



**NÚMERO
DO PASSO**

DESCRIÇÃO DO PASSO

CONTRATANTE

CONTRATADA

**QUEM PODE FAZER O PASSO?
CONTRATANTE E / OU
CONTRATADA?**



WWW.RDOAPP.COM

WWW.LIVRODEORDEM.COM



@RDOAPP

YouTube

@RDOAPP
SOFTWARES



3



ACESSO AO SISTEMA PARA CRIAR NOVA OBRA (ESCOLHA ENTRE CONTRATANTE OU CONTRATADA). ENVIAR CONVITE PARA OUTRA PARTE (CONTRATADA OU CONTRATANTE).

WWW.RDOAPP.COM.BR



WWW.LIVRODEORDEM.COM.BR



@RDOAPP



@RDOAPP SOFTWARES



O VERDADEIRO

**USUÁRIO LOGADO NA LOJA:
CLIQUE NO BOTÃO SISTEMA**

DIÁRIO DE OBRAS

100% DIGITAL

RECEBA NOSSA Newsletter →



www.rdoapp.com.br





O VERDADEIRO

**USUÁRIO SEM LOGAR NA LOJA:
CLIQUE NO BOTÃO SISTEMA**

DIÁRIO DE OBRAS

100% DIGITAL



RECEBA NOSSA
Newsletter



E-mail

ENVIAR



www.rdoapp.com.br

YouTube

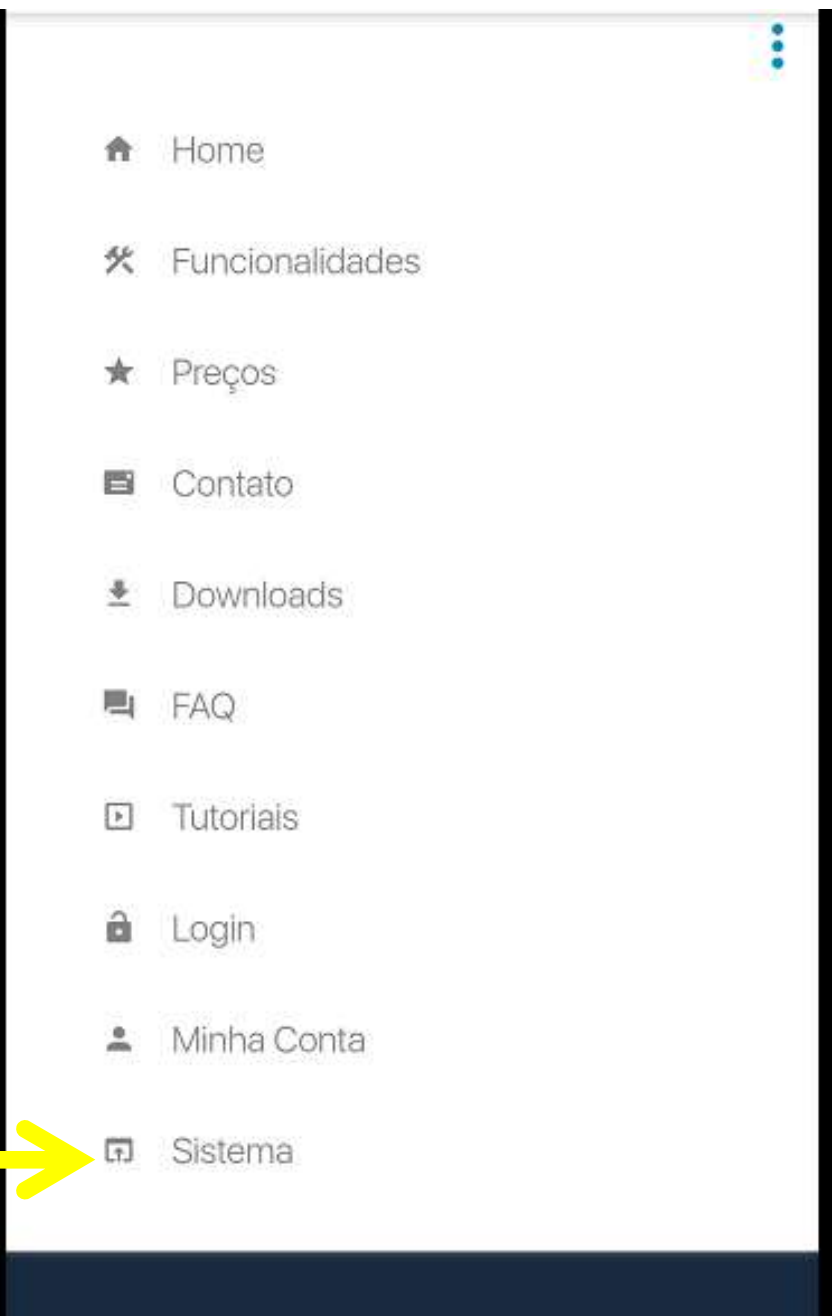


1

CLIQUE NO BOTÃO "03 PONTOS" PARA ACESSAR AS OPÇÕES DO MENU PRINCIPAL

2

MENU PRINCIPAL: CLIQUE NO BOTÃO "SISTEMA"



www.rdoapp.com.br





1

AO CLICAR NO BOTÃO SISTEMA ESSA TELA APARECE PARA RECEBER O CPF E A SENHA CADASTRADOS NA LOJA



000.000.000-00



SENHA

Esqueci a senha

ACESSAR

2

APÓS PREENCHER CPF E SENHA CLIQUE EM "ACESSAR"



www.rdoapp.com.br



Selecione uma das obras abaixo:

Você deve cadastrar uma obra para começar a usar o sistema.

1

ESSA É A TELA “HOME DE OBRAS”. AQUI É O LUGAR ONDE APARECE O(S) CARD(S) DE OBRA(S). AINDA SEM OBRA POIS NÃO CADASTRAMOS NENHUMA OBRA NO SISTEMA

2

CLIQUE NO BOTÃO “+” (MAIS) PARA CRIAR UMA NOVA OBRA



1

www.rdoapp.com.br



DADOS DA OBRA: CAMPOS COM “*” (ASTERISCOS) SÃO OBRIGATÓRIOS

2

COLABORADORES: INSERIR COLABORADORES SOMENTE APÓS ABRIR A OBRA.

3

EQUIPAMENTOS: USUÁRIO JÁ PODE INSERIR EQUIPAMENTOS ANTES DE ABRIR A OBRA.

4

ATENÇÃO: CLIQUE NO BOTÃO “SALVAR”.



1

**ATENÇÃO AOS DOIS CAMPOS PARA
ESCOLHER “CONTRATANTE” OU
“CONTRATADA”**

The screenshot shows the 'Obra' form in the RDO app. A yellow box at the top contains the instruction 'ATENÇÃO AOS DOIS CAMPOS PARA ESCOLHER “CONTRATANTE” OU “CONTRATADA”'. Yellow arrows point from this box to the 'Contratante' and 'Contratada' dropdown menus. Another yellow box at the bottom contains the instruction 'CAMPOS SEM “*” (ASTERISCOS) NÃO SÃO OBRIGATÓRIOS'. Yellow arrows point from this box to the 'Área total da obra (m²)', 'Área total construída (m²)', and 'Data de conclusão' fields. The form includes fields for 'Nome da obra*', 'Data inicial*', 'Logradouro*', 'Número*', 'CEP*', 'UF*', 'Município*', 'Bairro', 'Data previsão final*', 'Complemento', 'Qtd. hrs/tarefa/semana', 'Qtd. hrs/tarefa/sábados', 'Qtd. hrs/tarefa/domingos', 'ART', and 'Logo da Contratada' (with a note: 'Formatos: .jpeg, .jpg, .bmp e .png - Tamanho máximo: 2MB').

2

**CAMPOS SEM “*” (ASTERISCOS)
NÃO SÃO OBRIGATÓRIOS**



www.rdoapp.com.br

YouTube

Etapas / Tarefas



LISTA

FILTRO

ADICIONAR TAREFA

ADICIONAR ETAPA

Nenhum registro encontrado.

1

AO SALVAR A NOVA OBRA O SISTEMA MOSTRA A TELA "HOME ETAPA / TAREFA".

2

O USUÁRIO PODE INICIAR O PROCESSO DE INSERIR ETAPAS ANTES DAS TAREFAS (PASSO 4) OU...

3

...OU VERIFICAR OS DADOS DA OBRA CLICANDO NO LOGO DO RDO App PARA VOLTAR À TELA "HOME DE OBRAS"

RDO App © 2019. Todos os direitos reservados.



1

TELA "CARDS DE OBRAS".
CLIQUE NO CARD PARA
ACESSAR A OBRA

Selecione uma das obras abaixo:

CRECHE ESCOLA DA
VOVÓ
FERROS/MG
(DIRETOR CONTRATADA (GRATUITA))
0%

COR DA BARRA CRONOLÓGICA
QUE APRESENTA UMA COR
QUANDO A OBRA INICIAR

BARRA DE PROGRESSO DA OBRA:

- OBRA COM PRAZO ESTIMADO ATINGIDO
- OBRA COM PRAZO ESTIMADO ULTRAPASSADO
- OBRA EM ANDAMENTO

AVATAR DO PERFIL CONTRATADA

CRECHE ESCOLA DA
VOVÓ

NOME DA OBRA

CIDADE/UF

PERFIL: CONTRATADA
SUBPERFIL: DIRETOR
PLANO: GRATUITO

FERROS/MG
(DIRETOR CONTRATADA (GRATUITA))

BARRA CRONOLÓGICA. OBRA
AINDA NÃO INICIOU (0%).

0%

Etapas / Tarefas



☰ LISTA

FILTRO

ADICIONAR TAREFA

ADICIONAR ETAPA

Nenhum registro encontrado.

1

**PARA ENVIAR CONVITE PARA OUTRA PARTE
CLIQUE NO BOTÃO DE “TRÊS BARRAS” E ACESSE
O MENU PRINCIPAL (OPÇÃO OBRAS)**

RDO App © 2019. Todos os direitos reservados.

www.rdoapp.com.br YouTube

The screenshot shows the RDO application interface. At the top, there is a header with the RDO logo, a close button, the text 'CRECHE ESCOLA DA VOVÓ', and user information for 'Angelo Andrade'. A sidebar on the left lists menu items: Equipamentos, Colaboradores, Efetivo diário, Card de Tarefas, RDOs, Obras, Empresas, and Etapas. The 'Obras' item is highlighted in blue. A yellow arrow points from a text box to this item. In the main content area, there is a message 'Nenhum registro encontrado.' and three buttons: 'FILTRO', 'ADICIONAR TAREFA', and 'ADICIONAR ETAPA'. A yellow shield with the number '1' is positioned above the text box.

1

**PARA ENVIAR CONVITE PARA OUTRA PARTE
CLIQUE NO BOTÃO DE “TRÊS BARRAS” E
ACESSE O MENU PRINCIPAL (OPÇÃO OBRAS)**



www.rdoapp.com.br



Obras

Nome

Contratante

Selecione...

Data Inicial

dd/mm/aaaa

Data Final

dd/mm/aaaa

UF

Selecione...

Município

Selecione...

Status

Selecione...

**AS OBRAS CADASTRADAS PARA ESSE
USUÁRIO SÃO LISTADAS AQUI COM
SUAS PRINCIPAIS INFORMAÇÕES**

 PESQUISAR

+ NOVO

NOME	CONTRATANTE	CONTRATADA	DATA INÍCIO	DATA CONCLUSÃO	LOCAL	DIAS DECORRIDOS	AÇÕES			
CRECHE ESCOLA DA VOVÓ	-	Construtora SAVITRI	22/02/2021	-	FERROS/MG	-6				

RDO App © 2019. Todos os direitos reservados.

**PARA ENVIAR CONVITE PARA OUTRA PARTE
CLIQUE NO BOTÃO “AVIÃO DE PAPEL”**



www.rdoapp.com.br

 YouTube



Obras

CONVIDAR EMPRESA [X]

Nome

E-mail

[X] CANCELAR [✓] ENVIAR CONVITE

1

**DIGITE O EMAIL DA OUTRA PARTE,
NESTE CASO CONTRATANTE.**

2

**CLIQUE NO
BOTÃO "ENVIAR
CONVITE".**

Q PESQUISAR

+ NOVO

NOME	CONTRATANTE	CONTRATADA	DATA INÍCIO	DATA CONCLUSÃO	LOCAL	DIAS DECORRIDOS	AÇÕES
CRECHE ESCOLA DA VOVÓ	-	Construtora SAVITRI	22/02/2021	-	FERROS/MG	-6	[Mapa] [Imprimir] [Editar] [Excluir]



www.rdoapp.com.br





Obras

Nome: _____ Contratante: Selezione...

Data Inicial: dd/mm/aaaa Data Final: dd/mm/aaaa UF: Selezione... Município: Selezione...

Status: Selezione...



MENSAGEM DO SISTEMA: "CONVITE ENVIADO COM SUCESSO".



PESQUISAR

NOVO

NOME	CONTRATANTE	CONTRATADA	DATA INÍCIO	DATA CONCLUSÃO	LOCAL	DIAS DECORRIDOS	AÇÕES			
CRECHE ESCOLA DA VOVÓ	-	Construtora SAVITRI	22/02/2021	-	FERROS/MG	-5				

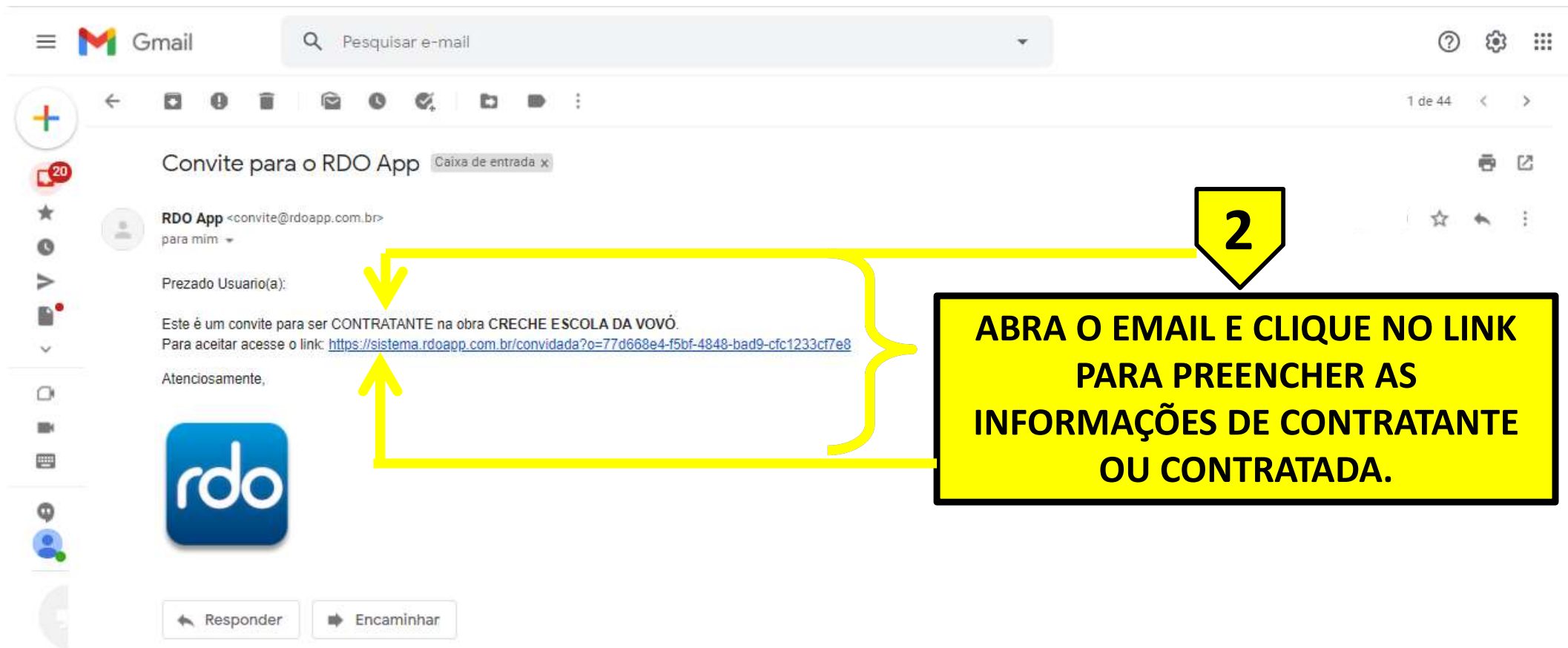


www.rdoapp.com.br





1 EMAIL ENVIANDO PELO SISTEMA. CERTIFIQUE QUE NÃO ESTÁ NA CAIXA DE SPAM



www.rdoapp.com.br



1

AO CLICAR NO LINK O SISTEMA VAI
ABRIR UMA NOVA ABA NO SEU
BROWSER DE INTERNET



2

PREENCHA OS DADOS DA EMPRESA
SOLICITADOS

Dados da Empresa

99.999.999/9999-99 Razão Social Nome Fantasia

Dados do Usuário

000.000.000-00 Nome do Usuário E-mail do Usuário

Selecione uma UF Senha Confirmação da Senha

3

PREENCHA OS DADOS DO USUÁRIO
SOLICITADOS

✕ CANCELAR

✓ ACESSAR

4

APÓS PREENCHER OS DADOS
CLIQUE EM "ACESSAR"



www.rdoapp.com.br



TELA "CARDS DE OBRAS".
CLIQUE NO CARD PARA
ACESSAR A OBRA.

Selecione uma das obras abaixo:

CRECHE ESCOLA DA
VOVÓ
FERROS/MG
(DIRETOR CONTRATANTE (GRATUITA))
0%

COR DA BARRA CRONOLÓGICA
QUE APRESENTA UMA COR
QUANDO A OBRA INICIAR.



OBRA COM PRAZO ESTIMADO ATINGIDO

BARRA DE PROGRESSO DA OBRA:



OBRA COM PRAZO ESTIMADO ULTRAPASSADO



OBRA EM ANDAMENTO

AVATAR DO PERFIL CONTRATANTE

PERFIL: CONTRATANTE
SUBPERFIL: DIRETOR
PLANO: GRATUITO

CRECHE ESCOLA DA
VOVÓ
FERROS/MG
(DIRETOR CONTRATANTE (GRATUITA))

NOME DA OBRA

CIDADE/UF

BARRA CRONOLÓGICA. OBRA
AINDA NÃO INICIOU (0%).



CRECHE ESCOLA DA VOVÓ

FERROS/MG
(DIRETOR CONTRATADA (GRATUITA))

0%



CRECHE ESCOLA DA VOVÓ

FERROS/MG
(DIRETOR CONTRATANTE (GRATUITA))

0%

**PERFIL: CONTRATADA
(CAPACETE)**

**SUBPERFIL: DIRETOR
PLANO: GRATUITO**

**PERFIL: CONTRATANTE
(GRAVATA)**

**SUBPERFIL: DIRETOR
PLANO: GRATUITO**



www.rdoapp.com.br



PRÓXIMO PASSO



CONTRATADA INSERE AS ETAPAS E OS CARDS DE TAREFAS COM STATUS PLANEJADA (CINZA). CONTRATANTE E CONTRATADA INSEREM OS SEUS COLABORADORES E MÁQUINAS NA OBRA.



WWW.RDOAPP.COM.BR

WWW.LIVRODEORDEM.COM.BR



@RDOAPP



@RDOAPP
SOFTWARES



@RDO
APP



@RDOAPP
SOFTWARES

WWW.RDOAPP.COM.BR

WWW.LIVRODEORDEM.COM.BR